


TAIFU

### مضخة QB60



#### المواصفات الفنية:

- نوع السائل : مياه البلدية النظيفة
- معدل التدفق : حتي 35 لتر / دقيقة
- رفع كلي : حتي 35 متر
- القدرة: ½ حصان
- المروحة : مصنوعة من النحاس
- العمود : مصنوع من الاستانلس ستيل
- الكهرباء : 1 فاز - 220 فولت
- الصناعة : الصين

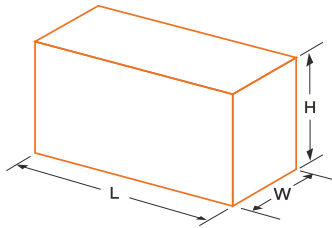
#### مميزات المنتج:

- مروحة مصنوعة من النحاس ذات قدرة تحمل ومثانة عالية
- موتور محكم الغلق للحماية من مياه الأمطار و الغبار بدرجة حماية IP44
- سلك الكهرباء مجانا مع المضخة و لا حاجة لفتح غطاء الأسلاك لتوصيل سلك كهرباء اخر
- حماية مدمجة ضد ارتفاع الحرارة و ارتفاع التيار الكهربائي
- استهلاك منخفض للكهرباء
- صوت منخفض
- سهولة التركيب
- ضمان سنتان
- قطع الغيار و خدمات ما بعد البيع متوفرة لدى مراكز الخدمات بشركة الزامل

#### Performance Parameters

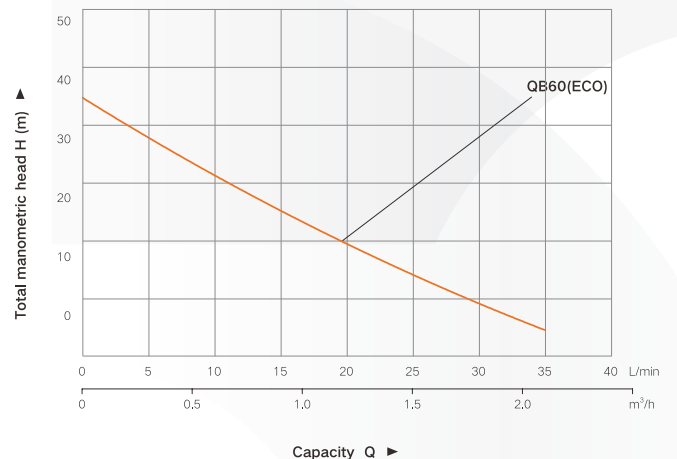
| Model     | Power |     | Inlet/Outlet<br>In | Max. Suct.<br>m | Max. Flow<br>L/min | Q(m <sup>3</sup> /h) | 0  | 0.3 | 0.6  | 0.9  | 1.2  | 1.5 | 1.8 | 2.1 | 2.4 | 2.7 |  |
|-----------|-------|-----|--------------------|-----------------|--------------------|----------------------|----|-----|------|------|------|-----|-----|-----|-----|-----|--|
|           | kW    | HP  |                    |                 |                    |                      | 0  | 5   | 10   | 15   | 20   | 25  | 30  | 35  | 40  | 45  |  |
| QB60(ECO) | 0,37  | 0,5 | 1" x 1"            | 8               | 35                 | H(m)                 | 40 | 33  | 27,5 | 22,5 | 18,5 | 14  | 9   | 4   |     |     |  |

#### Package Dimensions



| Model | L    | W    | H  |
|-------|------|------|----|
|       | cm   | cm   | cm |
| QB60  | 27,5 | 13,5 | 17 |

#### Performance Curve



### المواصفات الفنية:

نوع السائل : مياه البلدية النظيفة  
معدل التدفق : حتى 130 لتر / دقيقة  
رفع كلي : متوفرة بموديلات حتى 43 متر

القدرة: متوفرة بقدرات ½ حصان و واحد حصان و 1½

حصان و 2 حصان

المروحة : مصنوعة من النحاس

العمود : مصنوع من الاستانلس ستيل

الكهرباء : 1 فاز - 220 فولت

الصناعة : الصين

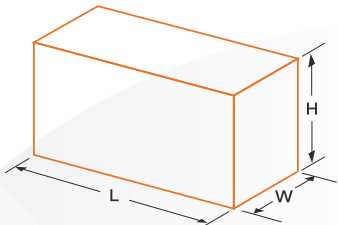
### مميزات المنتج:

- مروحة مصنوعة من النحاس ذات قدرة تحمل ومتانة عالية
- موتور محكم الغلق للحماية من مياه الأمطار و الغبار بدرجة حماية IP44
- سلك الكهرباء مجاناً مع المضخة و لا حاجة لفتح غطاء الأسلاك لتوصيل سلك كهرباء اخر
- حماية مدمجة ضد ارتفاع الحرارة و ارتفاع التيار الكهربائي
- استهلاك منخفض للكهرباء صوت منخفض
- سهولة التركيب
- ضمان سنتان - قطع الغيار و خدمات ما بعد البيع متوفرة لدى مراكز الخدمات بشركة الزامل

### Performance Parameters

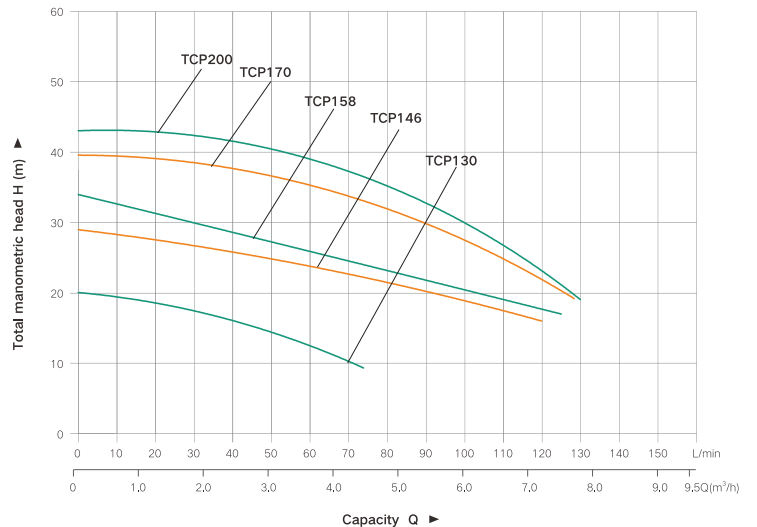
| Model  | Power |      | Inlet/Outlet<br>In | Q(m³/h)<br>Q(L/min) | 0    | 1    | 2  | 3    | 4    | 4.5  | 5    | 6    | 7    | 7.5  | 7.7  | 7.8 | 8   |
|--------|-------|------|--------------------|---------------------|------|------|----|------|------|------|------|------|------|------|------|-----|-----|
|        | kW    | HP   |                    |                     | 0    | 17   | 33 | 50   | 67   | 75   | 83   | 100  | 117  | 125  | 128  | 130 | 133 |
| TCP130 | 0,37  | 0,5  | 1"x1"              | H(m)                | 20,8 | 18   | 17 | 14,8 | 11   | 9,1  |      |      |      |      |      |     |     |
| TCP146 | 0,55  | 0,75 | 1"x1"              |                     | 29   | 27   | 26 | 24,8 | 23,4 | 21   | 22   | 20   | 16   |      |      |     |     |
| TCP158 | 0,75  | 1,0  | 1"x1"              |                     | 34   | 28,3 | 27 | 25,9 | 24,9 | 23,6 | 22,7 | 20   | 19,3 | 17   |      |     |     |
| TCP170 | 1,1   | 1,5  | 1"x1"              |                     | 39,6 | 37,4 | 36 | 25,3 | 34,3 | 32,9 | 33   | 31,5 | 29,2 | 20,3 | 19,2 |     |     |
| TCP200 | 1,5   | 2,0  | 1"x1"              |                     | 43   | 41   | 40 | 39   | 38   | 37,6 | 37   | 35,8 | 33   | 21   | 19,7 | 19  |     |

### Package Dimensions



| Model  | L    | W    | H    |
|--------|------|------|------|
|        | mm   | mm   | mm   |
| TCP130 | 29   | 19   | 13,8 |
| TCP146 | 32,8 | 20,5 | 27,5 |
| TCP158 | 32,8 | 20,5 | 27,5 |
| TCP170 | 39   | 23,5 | 30   |
| TCP200 | 39   | 23,5 | 30   |

### Performance Curve



## مضخة TW250



### المواصفات الفنية:

- نوع السائل : مياه البلدية النظيفة
- المضخة ذاتية التحضير
- يوجد مفتاح ضغط
- معدل التدفق : حتي 37 لتر / دقيقة
- رفع كلي : حتي 30 متر
- القدرة: 0.33 حصان
- المروحة : مصنوعة من النحاس
- العمود : مصنوع من الاستانلس ستيل
- الكهرباء : 1 فاز - 220 فولت
- الصناعة : الصين

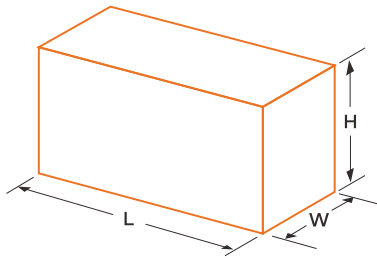
### مميزات المنتج:

- مروحة مصنوعة من النحاس ذات قدرة تحمل ومتانة عالية
- موتور محكم الغلق للحماية من مياه الأمطار و الغبار بدرجة حماية IP44
- سلك الكهرباء مجانا مع المضخة و لا حاجة لفتح غطاء الأسلاك لتوصيل سلك كهرباء اخر
- حماية مدمجة ضد ارتفاع الحرارة و ارتفاع التيار الكهربائي
- استهلاك منخفض للكهرباء - صوت منخفض - سهولة التركيب
- ضمان سنتان - قطع الغيار و خدمات ما بعد البيع متوفرة لدى مراكز الخدمات بشركة الزامل

### Performance Parameters

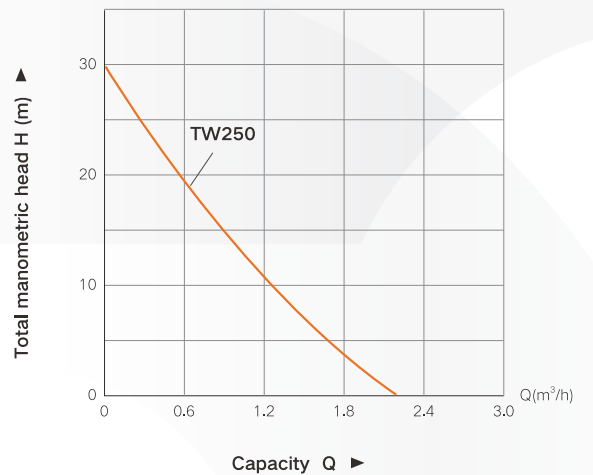
| Model | Max. Flow         | Max. Head | Power | Max. Suct | Inlet/outlet | Rotating speed |
|-------|-------------------|-----------|-------|-----------|--------------|----------------|
|       | m <sup>3</sup> /h | m         | kW    | m         | In           | rpm            |
| TW250 | 2.2               | 30        | 0.25  | 8         | 1" x 1"      | 3450           |

### Package Dimensions



| Model | L    | W    | H  |
|-------|------|------|----|
|       | mm   | mm   | mm |
| TW250 | 27.9 | 23.9 | 31 |

### Performance Curve





## مضخة QDX1.5-32-0.75L(A)

### المواصفات الفنية:

- نوع السائل : مياه البلدية النظيفة
- معدل التدفق : حتى 120 لتر / دقيقة
- رفع كلي : حتى 33 متر
- القدرة: 1 حصان
- المروحة : مصنوعة من الالومينيوم
- العمود : مصنوع من الاستانلس ستيل
- الكهرباء: 1 فاز - 220 فولت
- الصناعة : الصين

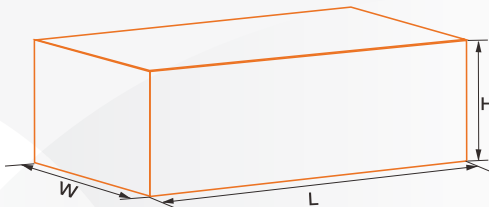
### مميزات المنتج:

- سلك الكهرباء 6.7 متر
- يوجد عوامة كهربائية مدمجة مع الغطاس لمنع التشغيل الجاف
- سهولة التركيب
- ضمان سنتان
- قطع الغيار و خدمات ما بعد البيع متوفرة لدى مراكز الخدمات بشركة الزامل

### Performance Parameters

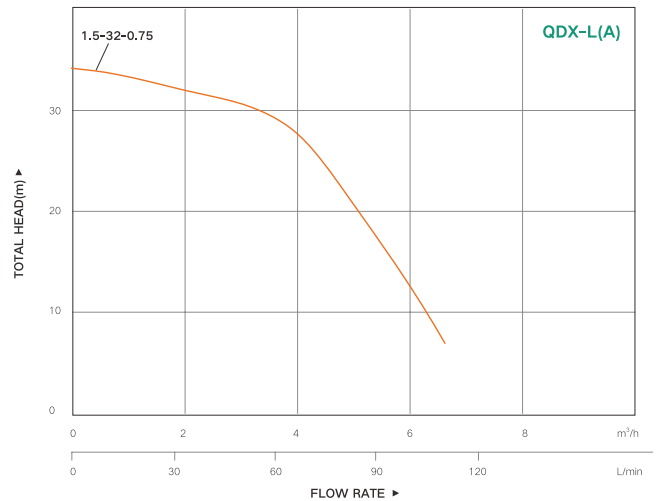
| Model              | Power |    | Outlet<br>(In) | Qmax<br>m <sup>3</sup> /h | Hmax<br>m | Impeller | Q(m <sup>3</sup> /h) |    |    |     |     |
|--------------------|-------|----|----------------|---------------------------|-----------|----------|----------------------|----|----|-----|-----|
|                    | kW    | HP |                |                           |           |          | 0                    | 3  | 6  | 9   |     |
| QDX1.5-32-0.75L(A) | 0.75  | 1  | 1"             | 7.2                       | 33        | PPO      | Q(L/min)             | 0  | 50 | 100 | 150 |
|                    |       |    |                |                           |           |          | H(m)                 | 33 | 30 | 11  |     |

### Package Dimensions



| Model              | L    | W    | H  |
|--------------------|------|------|----|
|                    | cm   | cm   | cm |
| QDX1.5-32-0.75L(A) | 41.5 | 24.5 | 23 |

### Performance Curve



TAiFU

AL ZAMIL  الزامل  
Industry, Trade & Transport للصناعة و التجارة و النقل

zamilcoksa | store.zamilco.com  
    | 920009879